

**Schiebetüren**

**1609**

Einsteck-Schiebetürschloss mit Zirkelriegel und Ziehgriff, passend für den Gegenkasten 1608 G.

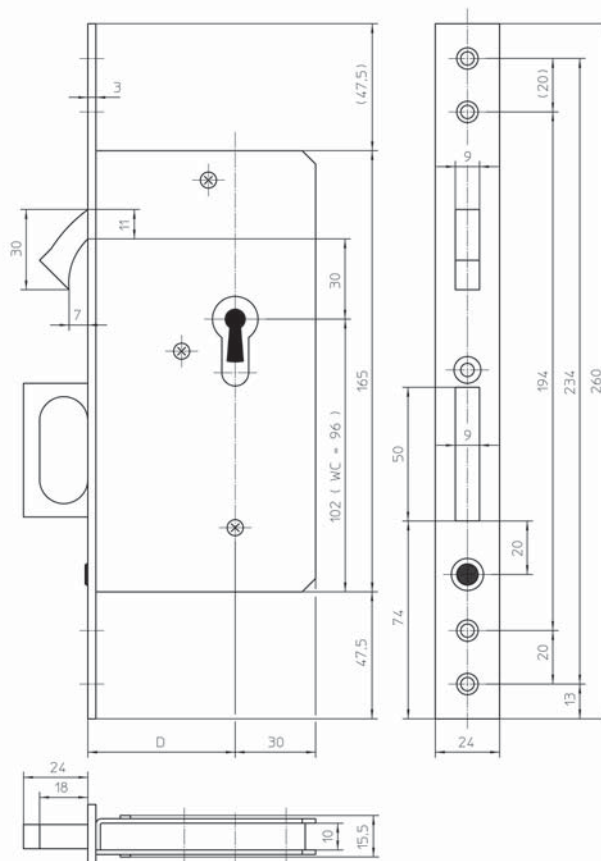


Artikel	für Stumpftüren	für Falztüren	EN 12209
1609 PZ			
1609 BB			
1609 WC			



**Ausführung**

Verzinkter Kasten, Zirkelriegel und Ziehgriff glanzvernickelt.




 **1609 PZ**  
für Profilylinder vorgerichtet.

Dorn- maß	Entf.	Nuss- vier- kant	Stulp- breite	Stulp- länge	abge- run- det	kan- tig	Rich- tung	Stulpoberfläche	Schließ- blech	Ausführung	Material- gruppe	Material- nummer
55	-	-	20	257	X		R/L	Nirosta matt gebürstet	mit		92	3127500
55	-	-	20	260		X	R/L	altsilberfarbig lackiert GE 1356	mit		98	3335912
55	-	-	24	260		X	R/L	altsilberfarbig lackiert GE 1356	mit		98	3321838
55	-	-	24	260		X	R/L	Nirosta matt gebürstet	mit		98	3108334

 **1609 BB**  
Bunbart mit 1 Klappingschlüssel Facon 18.

Dorn- maß	Entf.	Nuss- vier- kant	Stulp- breite	Stulp- länge	abge- run- det	kan- tig	Rich- tung	Stulpoberfläche	Schließ- blech	Ausführung	Material- gruppe	Material- nummer
55	-	-	20	257	X		R/L	altsilberfarbig lackiert GE 1356	mit		92	3343775
55	-	-	20	260	X		R/L	altsilberfarbig lackiert GE 1356	mit		92	3376977
55	-	-	20	257	X		R/L	Nirosta matt gebürstet	mit		92	3141691
55	-	-	20	260		X	R/L	altsilberfarbig lackiert GE 1356	mit		98	3333426
55	-	-	20	260		X	R/L	Nirosta matt gebürstet	mit		92	3108282
55	-	-	24	260		X	R/L	altsilberfarbig lackiert GE 1356	mit		98	3322840
55	-	-	24	260		X	R/L	Nirosta matt gebürstet	mit		98	3108287

 **1609 WC**  
Badezellen-Ausführung mit 8 mm Olivennuss.

Dorn- maß	Entf.	Nuss- vier- kant	Stulp- breite	Stulp- länge	abge- run- det	kan- tig	Rich- tung	Stulpoberfläche	Schließ- blech	Ausführung	Material- gruppe	Material- nummer
55	-	-	24	260		X	R/L	altsilberfarbig lackiert GE 1356	mit		92	3386945
55	-	-	24	260		X	R/L	Nirosta matt gebürstet	mit		98	3168459

Geeignete Schließbleche												
Artikel	Schließblechart							Ausführung				
	Winkelschließblech	Lappenschließblech	U-Profil-Schließblech	Flachschließblech	kantig	abgerundet	DIN Links/DIN rechts verwendbar	mit Feilnase	mit Kunststoffinterfütterung			
1609												
0631					X	X	X	X				

Schiebetüren

**1608 G**

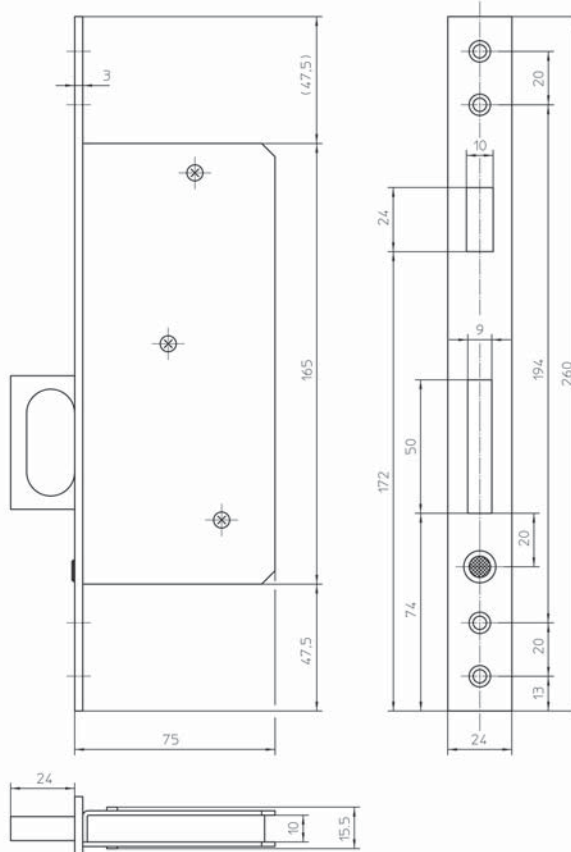
Einsteck-Schiebetür-Gegenkasten mit Ziehgriff,  
passend für das Einsteck-Schiebetürschloss 1609.



Artikel	für Stumpftüren	für Falztüren	EN 12209
1608 G			

Ausführung

Verzinkter Kasten,  
Ziehgriff glanzvernickelt.



**1608 G**

Dorn- maß	Enf.	Nuss- vier- kant	Stulp- breite	Stulp- länge	abge- run- det	kan- tig	Rich- tung	Stulpoberfläche	Schließ- blech	Ausführung	Material- gruppe	Material- nummer
-	-	-	20	257	X		R/L	altsilberfarbig lackiert GE 1356	ohne		92	3343774
-	-	-	20	257	X		R/L	Nirosta matt gebürstet	ohne		92	3141692
-	-	-	20	260		X	R/L	altsilberfarbig lackiert GE 1356	ohne		92	3333427
-	-	-	20	260		X	R/L	Nirosta matt gebürstet	ohne		92	3256802
-	-	-	24	260		X	R/L	Nirosta matt gebürstet	ohne		98	3108240
-	-	-	24	260		X	R/L	altsilberfarbig lackiert GE 1356	ohne		98	3398595

Schiebetüren

**1650**

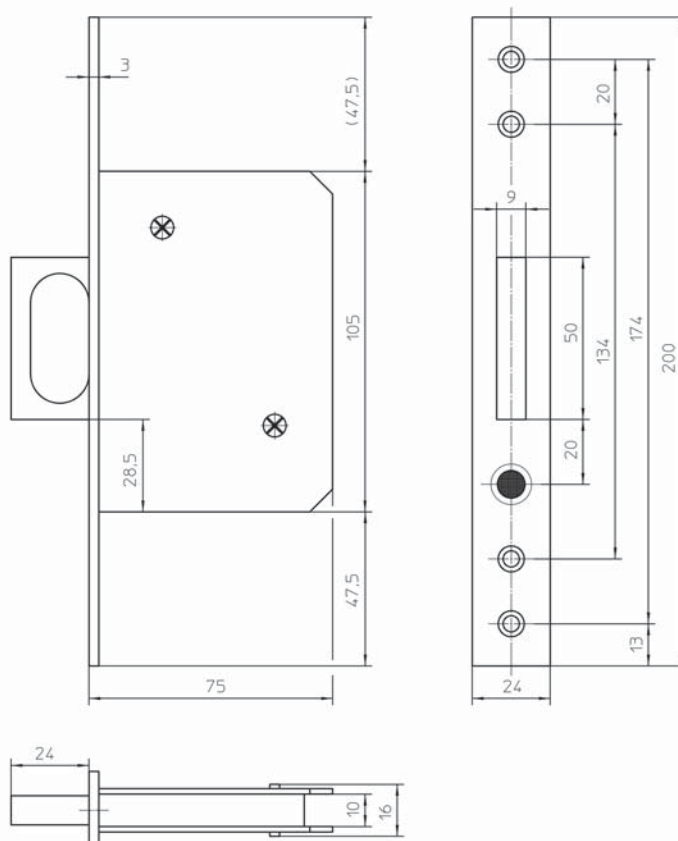
Einsteck-Schiebetür-Stirngriff.



Artikel	für Stumpftüren	für Falztüren	EN 12209
1650			

Ausführung

Verzinkter Kasten,  
Ziehgriff glanzvernickelt.



**1650**

Dorn- maß	Entf.	Nuss- vier- kant	Stulp- breite	Stulp- länge	abge- run- det	kan- tig	Rich- tung	Stulpoberfläche	Schließ- blech	Ausführung	Material- gruppe	Material- nummer
-	-	-	24	197	X		R/L	altsilberfarbig lackiert GE 1356	ohne		92	3341993
-	-	-	24	197	X		R/L	Nirosta matt gebürstet	ohne		92	3108659
-	-	-	24	200		X	R/L	altsilberfarbig lackiert GE 1356	ohne		92	3306705
-	-	-	24	200		X	R/L	Messing poliert	ohne		92	3108666
-	-	-	24	200		X	R/L	Nirosta matt gebürstet	ohne		92	3108664
-	-	-	20	197	X		R/L	altsilberfarbig lackiert GE 1356	ohne		92	3323435
-	-	-	20	197	X		R/L	Messing poliert	ohne		92	3108653
-	-	-	20	197	X		R/L	Nirosta matt gebürstet	ohne		92	3108650
-	-	-	20	200		X	R/L	altsilberfarbig lackiert GE 1356	ohne		92	3328163
-	-	-	20	200		X	R/L	Messing poliert	ohne		92	3108657
-	-	-	20	200		X	R/L	Nirosta matt gebürstet	ohne		92	3133294

Schiebetüren

**1620**

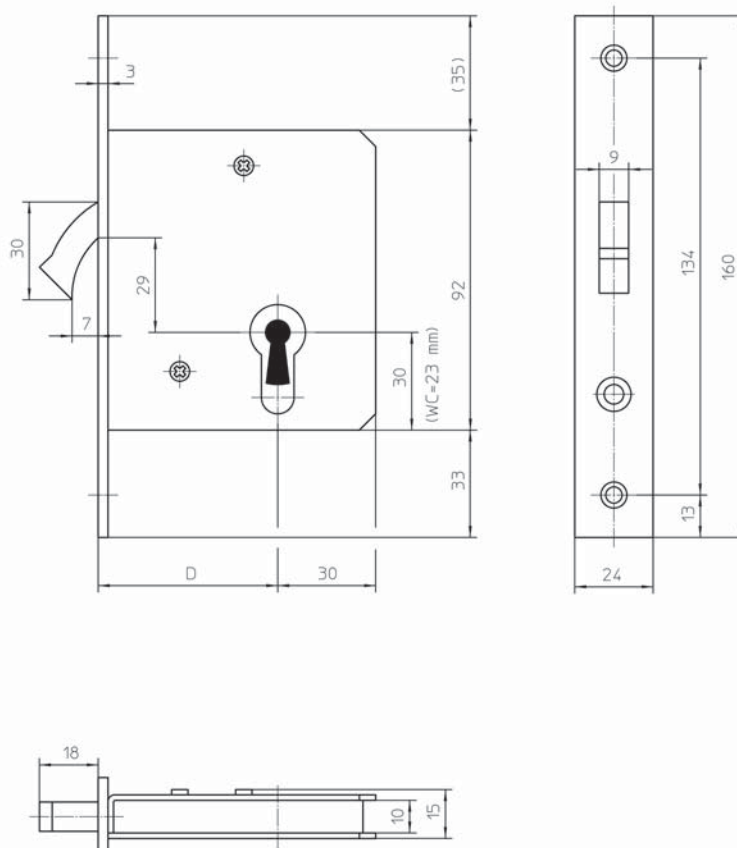
Einsteck-Schiebetürschloss  
mittelschwere Ausführung, mit Zirkelriegel.



Artikel	für Stumpftüren	für Falztüren	EN 12209
1620 PZ			
1620 BB			
1620 WC			

Ausführung

Verzinkter Kasten,  
Zirkelriegel glanzvernickelt.



**1620 PZ**  
für Profilylinder vorgerichtet.

Dornmaß	Entf.	Nussvierkant	Stulpbreite	Stulplänge	abgerundet	kantig	Richtung	Stulpoberfläche	Schließblech	Ausführung	Materialgruppe	Materialnummer
55	-	-	20	157	X		R/L	altsilberfarbig lackiert GE 1356	mit		98	3332121
55	-	-	20	160	X		R/L	altsilberfarbig lackiert GE 1356	mit		92	3346959
55	-	-	20	157	X		R/L	Nirosta matt gebürstet	mit		92	3108447
55	-	-	20	160		X	R/L	altsilberfarbig lackiert GE 1356	mit		98	3321537
55	-	-	24	157	X		R/L	altsilberfarbig lackiert GE 1356	mit		92	3350876
55	-	-	24	160		X	R/L	altsilberfarbig lackiert GE 1356	mit		98	3309350
55	-	-	24	160		X	R/L	Nirosta matt gebürstet	mit		98	3108457

**1620 BB**  
Buntbart mit 1 Klappingschlüssel Facon 18.

Dornmaß	Entf.	Nussvierkant	Stulpbreite	Stulplänge	abgerundet	kantig	Richtung	Stulpoberfläche	Schließblech	Ausführung	Materialgruppe	Materialnummer
55	-	-	20	157	X		R/L	altsilberfarbig lackiert GE 1356	mit		98	3305172
55	-	-	20	160	X		R/L	altsilberfarbig lackiert GE 1356	mit		92	3373128
55	-	-	20	157	X		R/L	Nirosta matt gebürstet	mit		92	3148805
55	-	-	20	160		X	R/L	altsilberfarbig lackiert GE 1356	mit		98	3321536
55	-	-	24	160		X	R/L	altsilberfarbig lackiert GE 1356	mit		98	3309349
55	-	-	24	160		X	R/L	Nirosta matt gebürstet	mit		98	3108396

**WC 1620 WC für Falztüren und Stumpftüren**  
Badezellen-Ausführung mit 8 mm Olivennuss.

Dornmaß	Entf.	Nussvierkant	Stulpbreite	Stulplänge	abgerundet	kantig	Richtung	Stulpoberfläche	Schließblech	Ausführung	Materialgruppe	Materialnummer
55	-	8	20	157	X		R/L	Nirosta matt gebürstet	mit		92	3134265
55	-	8	20	157	X		R/L	altsilberfarbig lackiert GE 1356	mit		98	3332215
55	-	8	20	160		X	R/L	altsilberfarbig lackiert GE 1356	mit		98	3341155
55	-	8	24	157	X		R/L	Nirosta matt gebürstet	mit		92	3108373
55	-	8	24	160		X	R/L	altsilberfarbig lackiert GE 1356	mit		98	3324664
55	-	8	24	160		X	R/L	Nirosta matt gebürstet	mit		98	3108377

Geeignete Schließbleche	
Artikel	Schließblechart / Ausführung
<b>1620</b>	Winkelschließblech
	Lappenschließblech
	U-Profil-Schließblech
	Flachschließblech
	kantig
	abgerundet
	DIN Links/DIN rechts verwendbar
	mit Feinase
mit Kunststoffhinterfütterung	
0631	X X X X



Schiebetüren

**1621**

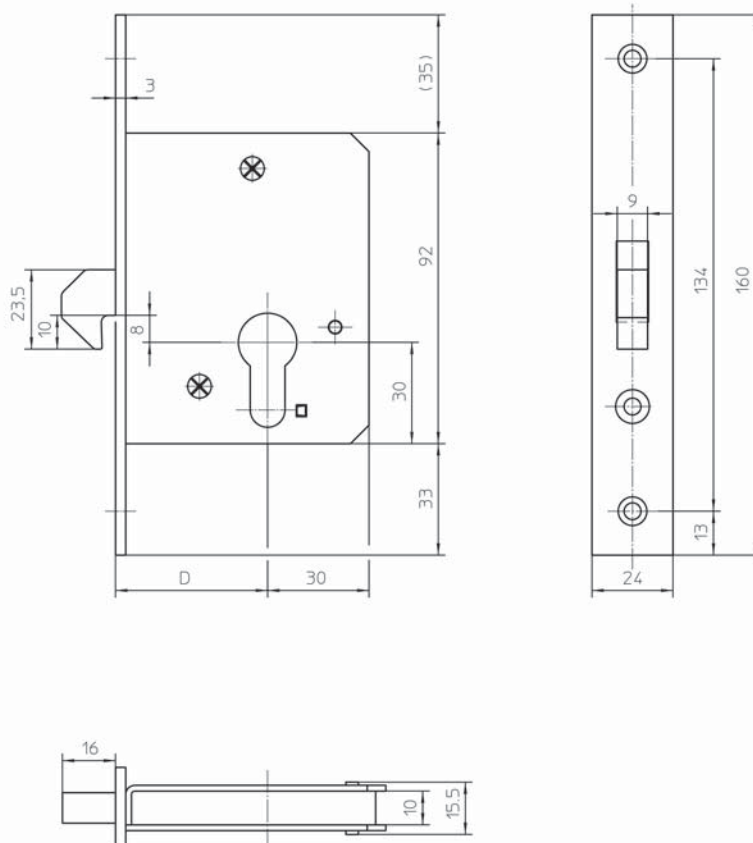
Einsteck-Schiebetürschloss mit hebender Hakenfalle.




Artikel	für Stumpftüren	für Falztüren	EN 12209
1621 PZW			

Ausführung

Verzinkter Kasten, Hakenfalle glanzvernickelt, nicht arretierbar.



 **1621 PZW**  
für Profilylinder vorgerichtet, mit Wechsel.

Dorn- maß	Entf.	Nuss- vier- kant	Stulp- breite	Stulp- länge	abge- run- det	kan- tig	Rich- tung	Stulpoberfläche	Schließ- blech	Ausführung	Material- gruppe	Material- nummer
55	-	-	20	157	X		R/L	altsilberfarbig lackiert GE 1356	mit		92	3373129
55	-	-	24	160		X	R/L	altsilberfarbig lackiert GE 1356	mit		92	3337199

Geeignete Schließbleche									
Artikel	Schließblechart				Ausführung				
	Winkelschließblech	Lappenschließblech	U-Profil-Schließblech	Flachschließblech	kantig	abgerundet	DIN Links/DIN rechts verwendbar	mit Feilnase	mit Kunststoffhinterfütterung
<b>1621</b>									
0631				X	X	X	X		

**Schiebetüren**

**1631**

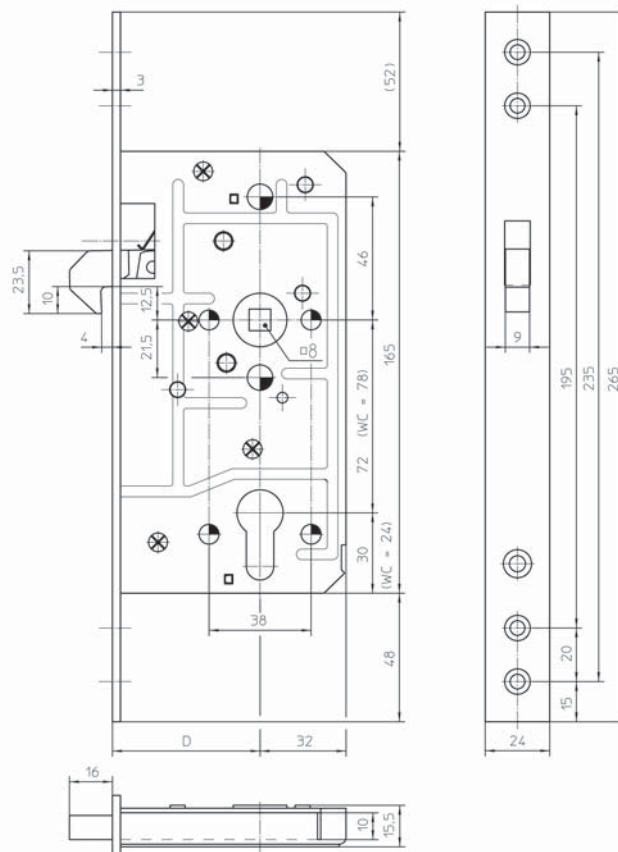
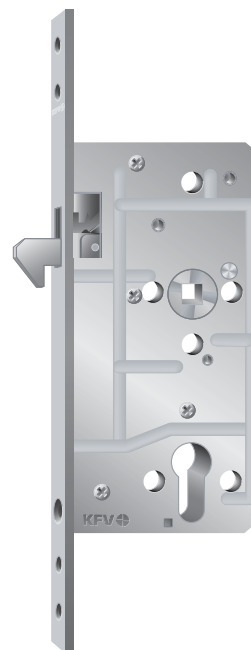
**Einsteck-Schiebetürschloss**  
mittelschwere Ausführung,  
mit hebender, arretierbarer Hakenfalle.



Artikel	für Stumpftüren	für Falztüren	EN 12209
1631 PZW			
1631 WC			

**Ausführung**

Hakenfalle glanzvernickelt,  
geschlossener verzinkter Kasten,  
mit starker Konterfeder.



**1631 PZW**  
für Profilylinder vorgerichtet, mit Wechsel.

Dornmaß	Entf.	Nussvierkant	Stulpbreite	Stulplänge	abgerundet	kantig	Richtung	Stulpoberfläche	Schließblech	Ausführung	Materialgruppe	Materialnummer
55	72	8	20	265	X		R/L	altsilberfarbig lackiert GE 1356	mit		92	3383640
55	72	8	20	262	X		R/L	Nirosta matt gebürstet	mit		92	3212064
55	72	8	20	265		X	R/L	altsilberfarbig lackiert GE 1356	mit		92	3354289
55	72	8	24	262	X		R/L	altsilberfarbig lackiert GE 1356	mit		92	3386753
55	72	8	24	262	X		R/L	Nirosta matt gebürstet	mit		92	3108559
55	72	8	24	265		X	R/L	altsilberfarbig lackiert GE 1356	mit		98	3337201
55	72	8	24	265		X	R/L	Nirosta matt gebürstet	mit		98	3125729
60	72	8	24	262	X		R/L	Nirosta matt gebürstet	mit		92	3206659
60	72	8	24	265		X	R/L	Nirosta matt gebürstet	mit		92	3135966
65	72	8	20	265		X	R/L	altsilberfarbig lackiert GE 1356	mit		92	3354292
65	72	8	24	262	X		R/L	altsilberfarbig lackiert GE 1356	mit		92	3372377
65	72	8	24	265		X	R/L	altsilberfarbig lackiert GE 1356	mit		98	3341989
65	72	8	24	265		X	R/L	Nirosta matt gebürstet	mit		92	3108565

**WC 1631 WC**  
Badezellen-Ausführung mit 8 mm Olivennuss.

Dornmaß	Entf.	Nussvierkant	Stulpbreite	Stulplänge	abgerundet	kantig	Richtung	Stulpoberfläche	Schließblech	Ausführung	Materialgruppe	Materialnummer
55	78	8	20	262	X		R/L	altsilberfarbig lackiert GE 1356	mit		92	3364015
55	78	8	20	262	X		R/L	Nirosta matt gebürstet	mit		92	3153635
55	78	8	20	265		X	R/L	Nirosta matt gebürstet	mit		92	3468614
55	78	8	24	262	X		R/L	Nirosta matt gebürstet	mit		92	3159945
55	78	8	24	265		X	R/L	altsilberfarbig lackiert GE 1356	mit		98	3343129
55	78	8	24	265		X	R/L	Nirosta matt gebürstet	mit		98	3148913

Geeignete Schließbleche									
Artikel	Schließblechart				Ausführung				
	<b>1631</b>	Winkelschließblech	Lappenschließblech	U-Profil-Schließblech	Flachschließblech	kantig	abgerundet	DIN Links/DIN rechts verwendbar	mit Feilnase
0631				X	X	X	X		

Schiebetüren

**1632**

Einsteck-Schiebetürschloss  
mittelschwere Ausführung,  
mit hebender, arretierbarer Hakenfalle.

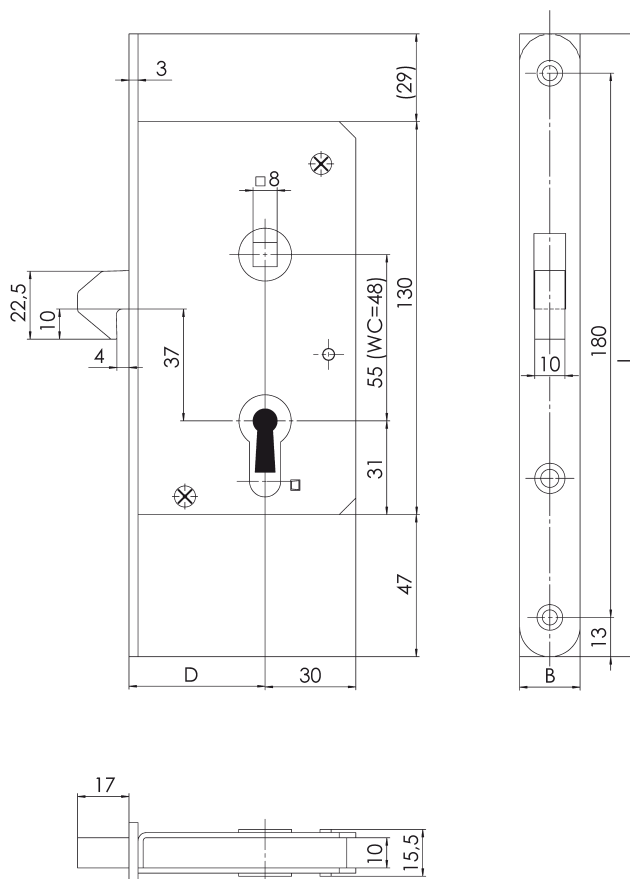



Artikel	für Stumpftüren	für Falztüren	EN 12209
1632 PZW			
1632 WC			



Ausführung

Hakenfalle glanzvernickelt,  
verzinkter Kasten.



 **1632 PZW**  
für Profilylinder vorgerichtet, mit Wechsel.

Dornmaß	Entf.	Nussvierkant	Stulpbreite	Stulplänge	abgerundet	kantig	Richtung	Stulpoberfläche	Schließblech	Ausführung	Materialgruppe	Materialnummer
55	55	8	20	203	X		R/L	altsilberfarbig lackiert GE 1356	mit		98	3368193
55	55	8	20	206		X	R/L	altsilberfarbig lackiert GE 1356	mit		98	3340761
55	55	8	20	206		X	R/L	Nirosta matt gebürstet	mit		92	3108588

 **1632 WC**  
Badezellen-Ausführung mit 8 mm Olivennuss.

Dornmaß	Entf.	Nussvierkant	Stulpbreite	Stulplänge	abgerundet	kantig	Richtung	Stulpoberfläche	Schließblech	Ausführung	Materialgruppe	Materialnummer
55	48	8	20	206	X		R/L	altsilberfarbig lackiert GE 1356	mit		92	3416598

Geeignete Schließbleche												
Artikel	Schließblechart				Ausführung							
	Winkelschließblech	Lappenschließblech	U-Profil-Schließblech	Flachschließblech	kantig	abgerundet	DIN Links/DIN rechts verwendbar	mit Feilnase	mit Kunststoffhinterfütterung			
<b>1632</b>												
0631					X	X	X	X				